

SESSION PHOTO

ADO  
FEMME

*guide*



# BIENVENUE

Bonjour, bienvenue dans votre studio de photographie, je suis ravie que vous soyez ici! J'apprécie que vous preniez le temps d'examiner ce guide. Je sais à quel point il est difficile de prendre la photo parfaite ou de poser seule. Je suis là pour éliminer le stress et faire de cette session photo une belle expérience et un souvenir que vous pouvez chérir pour toujours.

Ce guide vous aidera à répondre à toutes les questions et informations connexes que vous pourriez avoir besoin de savoir.

Si vous avez encore d'autres questions ou si vous souhaitez réserver un forfait, n'hésitez pas à me contacter afin que je puisse vous aider d'avantage. Vous trouverez ma page contact à la fin de ce guide.

*Severine. B*

*oxox*







# EN STUDIO OU EXTERIEUR

---



12 fichiers numériques couleur et noir et blanc haute définition à télécharger sur une galerie privée (soit 24 photos)

En extérieur

Ou au Home Studio sur Hénin-Beaumont (3 décors au choix: fond blanc lumineux, noir, gris ou beige)



Entre 40min à 1h15 de session  
A partir de 13 ans.  
3/4 tenues à apporter.

105€

# LES DETAILS D'UNE SESSION STUDIO



## SOYEZ VOUS MEME

Vos portraits doivent refléter votre style et votre personnalité. Pensez à inclure ce que vous aimez - votre art, votre équipement sportif, vos instruments de musique, etc.

Vos futurs souvenirs sont la chose la plus importante pour moi, et je veux que votre séance soit un moment pour vous d'être vous-mêmes et d'en profiter, s'amuser ensemble, rire.

## QUOI PORTER ?

L'une des questions les plus fréquemment posées lors des étapes de planification avec mes clients est que devons-nous porter ?

Tout d'abord gardez à l'esprit, que vous devez être à l'aise. Prenez vos pièces fétiches, et je m'occupe de les associer lors des prises de vue.

Choisissez quatre tenues, décontractées et habillées, ou dénudées.

Un jean bleu, une chemise blanche associé à un soutien-gorge blanc sont un premier accord parfait.

Les tenues noires ou sombres sont idéales.

Vous pouvez apporter des robes courtes-longues-transparentes, bodys, blazer,... laissez vous porter par vos envies, créativité, je m'occupe du reste!

## ACCESSOIRISER !

Les accessoires donnent à vos photographies ce qu'il faut de punch! Ils apportent des touches de couleur, de personnalité et d'intérêt. Bijoux, chapeau, casquette, froufrous, volants...Vous pouvez apporter des accessoires selon chaque tenue pensée.

## COIFFURE & MAQUILLAGE

Le make-up coiffure maquillage est l'élément indispensable pour la touche finale du rendu des photos. N'hésitez à prendre soin de vous dans un institut ou à votre domicile avant votre session photo.

## ASTUCE BEAUTE

Un beau vernis aux ongles de mains / pieds complète votre tenue.

## LE PETIT +

Apporter lors de la session, ce qu'il faut pour les retouches: brosse à cheveux, poudre pour le visage (si vous avez tendance à briller), rouge à lèvres.







CHOISISSEZ  
VOTRE  
STYLE

---

Naturel-Classe-Boudoir

# BLACK & WHITE





FUN - DOUCESUR


Simplicité  
Liberté d'esprit





BOUDOIR





F  
A  
S  
H  
I  
O  
N



# Portrait Femme

Se concentrer sur les émotions pour capturer le meilleur moment.





SEVERINE  
BRUYNEEL  
PHOTOGRAPHE



# DETAILS

SESSION EXTERIEURE

Chaque saison apporte son originalité.



# Questions FRÉQUEMMENT POSÉES?

## CHANGEMENT DE TENUE

Si le temps le permet, apportez un autre ensemble de tenues. encore une fois, vous obtiendrez beaucoup plus de variété dans vos prises de vue, alors pourquoi ne pas profiter de l'occasion et tirer le meilleur parti de votre session.

## QUOI APPORTER?

Avoir beaucoup de choix de vêtements est toujours un bon plan.

Assurez-vous d'apporter une variété de tenues et d'accessoires allant du décontracté au habillé pour avoir plusieurs looks sur vos photos.

Priorisez les tenues dans l'ordre dans lequel vous souhaitez les utiliser

## OU SE CHANGER?

Vous devrez vous changer et faire des retouches dans la voiture lorsque nous changerons d'emplacement



# QUOI PORTER?



Vous avez probablement déjà développé votre propre style personnel - et je veux que cela se voit dans votre session ! mais .. j'ai quelques conseils pour vous assurer que vos images se révèlent magnifiquement

Habillez-vous pour la météo. si vous avez froid, chaud ou autrement mal à l'aise, cela se verra sur vos images

S'il fait froid, portez beaucoup de couches

Planifiez à l'avance et habillez-vous pour les lieux. si vous photographiez dans un champ vert par exemple, ne portez pas de vert ou de couleurs qui se confondent avec l'arrière-plan

Nous vous suggérons de prendre un selfie miroir ou de demander à un ami de prendre une photo de vous dans vos tenues

De cette façon, vous pouvez avoir une bonne idée si vous pensez que le look fonctionne pour vous. ne sautez pas cette étape !

Je vous recommande d'avoir deux à trois changements de tenue pour votre tournage.





## COMPRENDRE LES TARIFS APPLIQUES

- ° La durée de la séance, la préparation et le rangement du studio
- ° Le temps passé aux retouches en post-traitement
- ° Le coût et l'usure du matériel de prise de vue
- ° Le coût et l'usure du matériel studio (fonds, support de fonds, éclairage, consommation électricité...)
- ° Formations
- ° URSSAF, en régime auto entrepreneur, 24% de charges sociales.
- ° Frais légaux (banque, assurance)
- ° Frais d'activités (site internet, outil de gestion, marketing et publicités)
- ° Dépenses annexes : papier pour imprimante, bureautique, décorations, vêtements et accessoires pour clients, essence...



## BON À SAVOIR

---

1- Un acompte 40€ est à régler pour finaliser toute réservation

2- Aucune photo brute n'est envoyée ou vendue. Je privilégie la qualité à la quantité: le travail de retouche constitue mon empreinte artistique!

3- Livraison de vos photographies sur une galerie privée en ligne

4- RDV le lundi, mardi, jeudi, vendredi 9h15 / 14h10  
mercredi 14h  
samedi, dimanche 9h30 / 14h  
selon les disponibilités





# CONTACT

## *details*

J'espère avoir répondu à toutes vos questions et que vous êtes prêt à réserver un forfait afin d'immortaliser un chouette moment. N'hésitez pas à consulter mes médias sociaux pour regarder les tournages précédents que j'ai fais pour voir si je suis la bonne photographe pour vous. Vous pouvez réserver votre session par écrit ou en m'appelant. Je me réjouis de vous voir bientôt.

### EMPLACEMENT

56 RUE CHARLES PEGUY  
62110 HENIN BEAUMONT  
HAUT DE FRANCE

### TELEPHONE

APPELEZ MOI AU  
0670307757

### EMAIL

ECRIVEZ MOI A  
SEVERINEBRUYNEELPHOTOGRAPHE@HOTMAIL.COM

### WEBSITE

DECOUVREZ MON TRAVAIL SUR  
[HTTPS://SEVERINEBRUYNEEL  
PHOTOGRAPHE.COM](https://severinebruyneel.com)

### INSTAGRAM

RETROUVEZ MOI SUR INSTAGRAM  
[@SEVERINEBRUYNEELPHOTOGRAPHE](https://www.instagram.com/severinebruyneelphotographe)

### FACEBOOK

RETROUVEZ MOI SUR FACEBOOK  
[@SEVERINEBRUYNEELPHOTOGRAPHE](https://www.facebook.com/severinebruyneelphotographe)